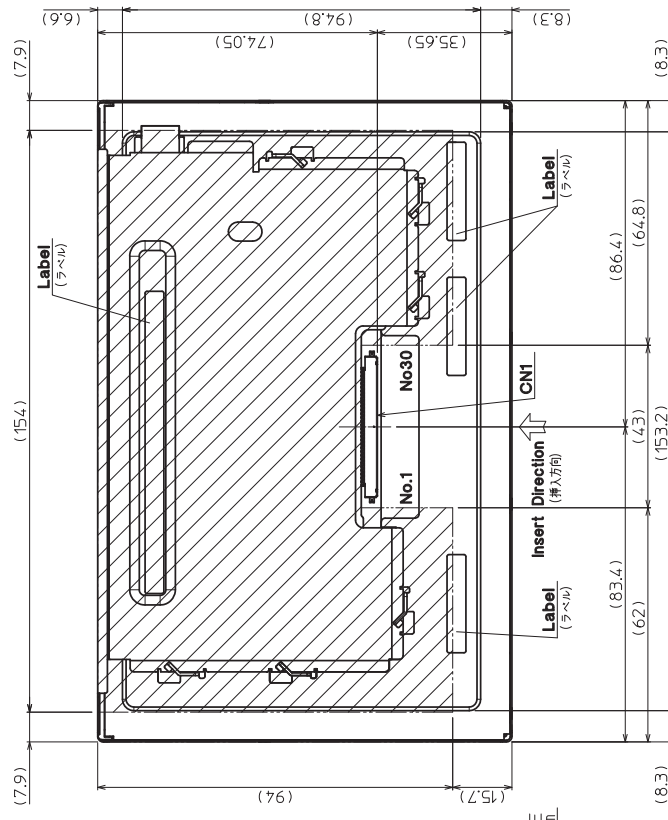
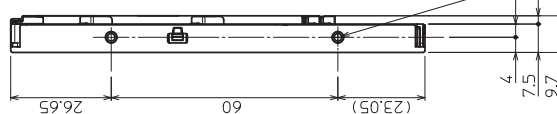
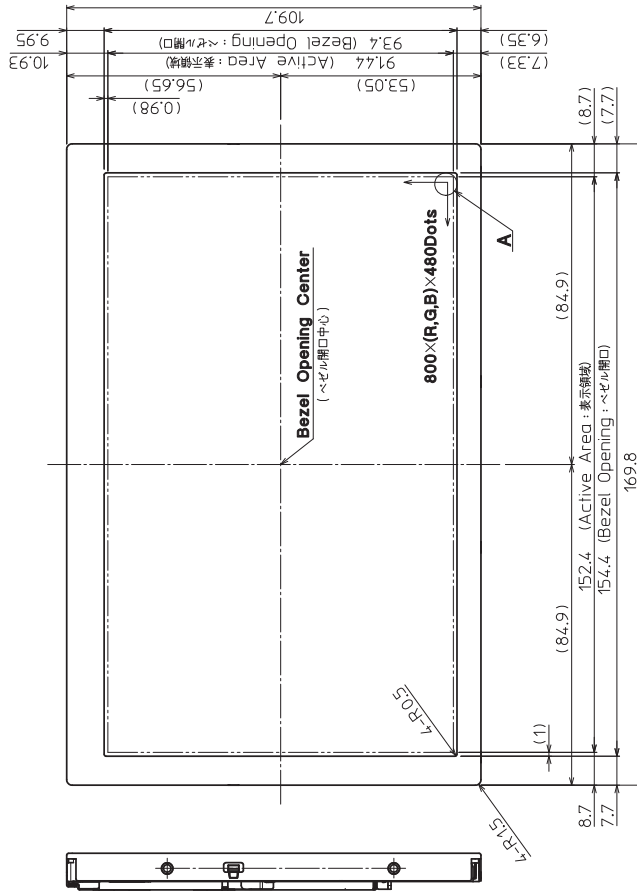



# TENTATIVE

It is possible to change some dimensions.  
(本図記載の形状・及び寸法値は変更の可能性があります)



∩ : Projected part is 0.7mm thickness.  
(厚み0.7mm)



DETAIL A (Dot Size)  
(NTS)

- Note. (注記)
- Connector CN1: MDF76GW-30S-1H(S) (HIROSE) (コネクタ)
  - Matching Connector CN1: MDF76-30P-1C (HIROSE) (適合コネクタ)
  - The information of LCD is displayed starting at the lower right hand corner, moving left then up to the upper left hand corner. (LCDにおいて、画像データの表示は右下コーナーから始まり、左へ進み上へ進み左上コーナーへ向かう。)
  - Tolerance without indication: ±0.5 (指示無き公差)

- There is a possibility that in-plane unevenness will be occurred by over twist, stress giving by attaching to LCD, and over pressure to touch panel. Please be careful of stress when designing the housing. (適度な捻じり(ひずみ)、LCD固定時の応力発生、タッチパネルでの過度な押し圧によっては、パネル面内にムラが発生することがありますので、筐体設計において、事前に十分確認願います。)
- Max. screw length: 3mm (最大ネジ長)
- Max. screw torque: \*\*kgf・cm (最大ネジ締め付けトルク)

No.	Description	Drawn	Checked	Approved

Material	Treatment	Approved	Checked	Checked	Drawn	Scale	Title	Year-Month-Day	Size
材質	処理	'15.05.09	'15.05.09	'15.05.09	倉元	1:1 (NTS)	TCG070WVLO*PNN-AN*185	'15.05.08	2
Quantity	Description:	加藤	加藤	加藤	倉元		Outline Dimensions	15075-08048	
製作数	備考	1501B-08048	1501B-08048	1501B-08048	倉元			15075-08048	